



Heo sức khỏe tốt Hiệu quả chăn nuôi cao

Mình khỏe như
Siêu Nhân





KSF Trao Quà cho các em học sinh

Trường tiểu học Hậu Mỹ Phú – Cái Bè Tiền Giang



Trường Tiểu Học An Phú – Củ Chi Tp.HCM



Trường Tiểu Học Lê Văn Tám – Châu Đức-Bà Rịa Vũng Tàu



Hòa cùng không khí tưng bừng của ngày khai giảng năm học mới năm học 2015 - 2016, công ty TNHH Thức Ăn Chăn Nuôi Kyodo Sojitz đã đến thăm và trao tặng hơn 120 phần quà bao gồm cặp học sinh và dụng cụ học tập khác cho các cháu học sinh tại một số trường tiểu học.

Đại diện công ty Kyodo Sojitz phối hợp với Đại Lý đã trao những chiếc cặp, những quyển vở xinh xắn đến tận tay các cháu.


Ngoài việc đóng góp vào sự phát triển của ngành chăn nuôi Việt Nam các dòng sản phẩm thức ăn chất lượng cao theo tiêu chuẩn Nhật Bản, Công ty KSF cũng có những hoạt động xã hội như thăm và tặng quà cho các cháu học sinh tiểu học nhằm động viên các cháu học tốt hơn nữa.

Chúc các cháu học giỏi để sau này trở thành những công dân thành đạt. ❁





TRẠI CHỦ KHANG CÁT



Tìm đến thăm trại chủ Khang Cát vào buổi trưa nóng bức, chúng tôi được chú mời dùng những ly trà thơm mát đầy sự quý khách. Bắt đầu câu chuyện, chúng tôi dành cho chú câu hỏi mà hầu như được hỏi mỗi khi chúng tôi đến thăm trại “Chú bắt đầu nuôi heo khi nào?”. Chú nở một nụ cười thật tươi rồi đáp lại “việc nuôi heo đã từ rất lâu, từ các thời cha mẹ chú đã nuôi heo rồi. Nhưng lúc đó, nguồn thức ăn chủ yếu là tận dụng thức ăn dư thừa rồi pha thêm một ít cám gạo. Còn việc nuôi heo trang trại, sử dụng thức ăn viên cũng đã được hơn 7 năm rồi”.

Thật bất ngờ, với trang trại gần 500 heo con và heo thịt, thế mà chỉ có vợ chồng chú cùng nhau chăm sóc. Thi thoảng cũng có thuê một vài nhân công phụ giúp vài hôm, nhưng chủ yếu vẫn là do chính bàn tay vợ chồng chú chăm lo. Chú quan niệm rằng chính bản thân mình chăm sóc, heo sẽ tốt hơn” Khi tự tay cầm vòi tắm heo, lúc đó tôi sẽ biết được heo khỏe mạnh hay sức khỏe kém”

Nhìn chú, tôi nói vui một câu”có kinh nghiệm heo nuôi nhiều năm, với giá heo như hiện tại, chú có thể thu được lãi cao với những đàn heo khỏe mạnh này”. Chú quay sang nhìn tôi rồi chậm rãi nói “tính toán lý thuyết với giá heo như hiện nay, có thể

thu lãi 1 triệu đồng trên mỗi con heo. Thế nhưng trên thực tế, trong qua trình nuôi, người chăn nuôi gặp không ít khó khăn, nào là bệnh tật, hao hụt khi heo chết... , thì tiền lời không đến mức đó đâu”. Theo chú, để đạt được lợi nhuận tốt, giá heo thịt cao chưa phải là yếu tố quan trọng, mà rủi ro dịch bệnh trong chăn nuôi và năng suất sinh sản là hai yếu tố hàng đầu quyết định lợi nhuận trong chăn nuôi heo.

Chú chia sẻ chất lượng cám Nhật KSF tương đương hay hơn các công ty hàng đầu trong lĩnh vực chăn nuôi như CP, Cagrill... Trong các sản phẩm thì chú dành điểm cao cho sản phẩm Mama9V (dòng sản phẩm dành cho heo con cai sữa từ 12kg đến 30kg). Theo chú, sản phẩm Mama9V rất tốt cho chăn nuôi trang trại. Sử dụng Mama9V, ngoại hình heo đẹp, heo bụng dài nở vai và lớn nhanh.

Trò chuyện được một lát, chú Cát dẫn chúng tôi tham quan trại heo nhà chú. Chú chỉ tay chỗ ủ ấm trong chuồng mà heo nái đang nằm ung dung cùng đàn heo con và nói “Cái tổ ủ ấm là do chú tự thiết kế, con cứ chụp hình cho mọi người cùng xem, không có vấn đề gì”



Cái tổ ủ ấm do chú tự thiết kế



Tiếp đến là khu heo thịt





Một tay vợ chồng chú tự chăm sóc hàng trăm con heo, vậy mà chú Cát vẫn còn thời gian chăm sóc vườn cây nằm ngay sát cạnh trại heo vừa có nguồn thu nhập vừa tạo cảnh quang bóng mát cho trại heo. Chú Cát đúng là mẫu người chủ trang trại đáng để chúng ta nể phục. Với kinh nghiệm dày dặn trong chăn nuôi, chú đã tin tưởng sử dụng cám Nhật nuôi đàn heo hàng trăm con đạt thành tích sản xuất tốt.

KSF cam đoan chú đã tin dùng thức ăn chăn nuôi Nhật Bản và xin chúc gia đình chú đạt hiệu quả trong chăn nuôi cao hơn nữa. Và để đáp lại sự tin dùng này, công ty KSF cam kết cung cấp tất cả các dòng sản phẩm chất lượng cao và ổn định đến tay người chăn nuôi. ❁



KỸ THUẬT CHĂM SÓC HEO CON THEO MẸ VÀ PHƯƠNG PHÁP TẬP ĂN VỚI THỨC ĂN TINH THỂ



Cho heo con bú sữa đầu:

Sữa đầu có vai trò rất quan trọng đối với heo con vì:

- + Sữa đầu chứa kháng thể γ -globulin giúp heo con chống lại mầm bệnh.
- + Sữa đầu có chứa hàm lượng vật chất khô cao, đặc biệt là protein giúp heo con duy trì thân nhiệt và hoạt động sau khi được sinh ra. Tuy nhiên, sữa đầu với hàm lượng kháng thể mẹ truyền cao trong vòng 24 giờ đầu và giảm dần đến 72 giờ sau khi sinh cho nên cần phải cho heo con bú sữa đầu càng sớm càng tốt để có thể nhận được kháng thể của mẹ truyền qua sữa nhiều nhất.

Cố định đầu vú:

* Mục đích:

- Tất cả heo con bú được sữa đầu.
- Heo con không tranh giành ồn ào, giúp heo mẹ tiết nhiều sữa hơn.
- Tỷ lệ đồng đều cao hơn.

* Phương pháp:

Đánh dấu heo theo từng vú mẹ -> Sắp xếp: heo nhỏ bú vú phía trước, những con lớn hơn bú vú phía sau.

* Chú ý:

Trong trường hợp heo nái đẻ số con nhiều hơn số vú thì ta cho bú luân phiên 4-5 lần mỗi ngày trong 3-4 ngày (luân phiên heo lớn phía sau, heo nhỏ phía trước cho bú liên tục), sau khi cho heo con bú sữa đầu của chính mẹ của chúng, sau đó có thể ghép đàn sang heo nái khác.

Chăm sóc quản lý heo con:

Heo con sơ sinh chịu ảnh hưởng nhiều bởi điều kiện môi trường. Nếu việc chăm sóc không tốt, sẽ làm tăng tỉ lệ hao hụt heo con.



Chuồng nuôi nái đẻ:

- + Phải được vệ sinh sát trùng sạch sẽ 07 ngày trước khi đưa heo mẹ vào đẻ.
- + Sàn chuồng phải luôn sạch sẽ, khô ráo và tốt nhất cần được lót sàn gỗ hay nhựa.
- + Đảm bảo nhiệt độ, độ ẩm thích hợp cho heo con.
- + Vào ban đêm cần phải có đèn sưởi và màn che để đảm bảo chống lạnh cho heo con.

Nhiệt độ:

- Nhiệt độ không khí khu úm thích hợp cho heo con sơ sinh là 34°C – 35°C.
- Nếu heo con nằm trực tiếp trên nền lạnh thì sau 2 tiếng thân nhiệt heo giảm xuống 34 – 35°C, và nếu nhiệt độ nền chuồng tiếp tục giảm thêm thì heo con sẽ chết vì lạnh.
- Gió lùa và chuồng trại ẩm ướt cũng là nguyên nhân heo con bị lạnh dẫn đến heo bị tiêu chảy, bệnh hô hấp và tăng tỉ lệ chết trên heo.



Cắt răng, bấm đuôi và thiến heo đực

Cắt đuôi:

- Việc cắt đuôi thường tiến hành ngay sau đẻ hoặc trong tuần đầu sau đẻ.
- Dùng kéo sắc cắt sát khâu đuôi sao cho để lại 2,5 – 3 cm. Cắt xong dùng cồn iot 700 để sát trùng.

Tại sao phải cắt răng?

- Heo thịt thường được nuôi thành các đàn lớn và có mật độ cao cho nên heo thường tấn công nhau gây mất ổn định, giảm năng suất chăn nuôi. Vị trí tấn công thường là đuôi
- Ngoài ra lúc mới sinh heo con đã có răng, nên việc bấm răng cũng tiến hành ngay sau đẻ 24 giờ để tránh tình trạng lưỡi heo con bị tét hoặc gây đau cho heo mẹ khi bú. Khi cắt răng, người cắt tránh không phạm vào nướu hoặc lưỡi heo con, ngoài ra người cắt cũng nên cẩn thận không để nanh gãy bắn vào mắt mình.



Thiến heo:

- Trong thời kỳ này cũng phải thực hiện thiến heo đực không được dùng làm giống.
- Có thể thiến trong khoảng từ 10 – 14 ngày tuổi. Cần sát trùng bằng cồn iot trước và sau thiến.
- Tiêm sắt, cho uống thuốc ngừa cầu trùng:
- Khi heo được 2-3 ngày tuổi ta tiêm sắt cho heo con nhằm ngừa thiếu máu do thiếu sắt (nhu cầu sắt của heo con khoảng 200mg) có thể tiêm 1 lần sau tai hoặc tiêm 2 lần cách nhau 10 ngày. Nếu heo bị sốc do heo mẹ thiếu vitamin E hoặc Selenium ta ngưng tiêm và giải độc bằng vitamin C, bổ sung vitamin E hoặc Selenium cho heo nái ăn trước 1 ngày tiêm sắt cho heo con.
- Cho uống thuốc ngừa cầu trùng Toltrazuril (có thể dùng các loại thuốc như Baycox, Bio cocci 33, Bio Clorococ, Totra coc 5%)

Tập ăn sớm cho heo con:


Lợi ích của việc tập ăn sớm

- Bù đắp phần dinh dưỡng thiếu hụt cho nhu cầu sinh trưởng phát triển của heo con, vì thông thường sản lượng sữa heo mẹ sẽ giảm sau 3 tuần tiết sữa.
- Rèn luyện bộ máy tiêu hóa của heo con sớm hoàn thiện về chức năng, đồng thời kích thích bộ máy tiêu hóa phát triển nhanh hơn về kích thước và khối lượng.
- Giảm bớt sự nhám nháp thức ăn rơi vãi của heo con để hạn chế được các bệnh đường ruột của heo con.
- Giảm sự khai thác kiệt quệ sữa mẹ và sự hao mòn của heo mẹ, từ đó heo mẹ sớm động dục trở lại sau khi cai sữa heo con.
- Tránh sự cắn xé bầu vú heo mẹ, hạn chế bệnh viêm vú cho heo mẹ
- Có điều kiện để cai sữa sớm cho heo con, tăng hệ số quay vòng lứa đẻ/nái/năm.

Phương pháp tập ăn sớm với thức ăn tinh thể MAMA7

Khi heo con đạt 7 - 10 ngày tuổi, nên tiến hành cho heo con làm quen với thức ăn. Dùng thức ăn tập ăn cao cấp tinh thể với đặc điểm dạng tinh thể, mùi vị thơm ngon, dễ bám lên mũi heo giúp heo nhớ lâu, mềm mại giúp heo dễ ăn, ngoài ra các nguyên liệu được chọn lọc phù hợp giúp heo con phát triển vượt trội.

- ❖ Luôn cung cấp đầy thức ăn giúp heo con ăn tự do
- ❖ Máng ăn luôn sạch sẽ và khô ráo
- ❖ Tập ăn nhiều lần/ ngày đảm bảo thức ăn luôn mới
- ❖ Có thể tập ăn bằng cách pha thức ăn tinh thể với nước ấm. ❖





Nhận định của khách hàng về sản phẩm



Đại lý Văn Nhiệm (Xã Phước Lập Huyện Mỏ Cày Nam Tỉnh Bến Tre)

Nhân chuyến công tác, công ty chúng tôi có dịp đến thăm đại lý chú Nhiệm. Chú Nhiệm không chỉ là đại lý cám Nhật mà chú còn là chủ trại chăn nuôi heo, hiện tại đàn heo nhà chú đang sử dụng sản phẩm cám Nhật. Khi được hỏi về chất lượng sản phẩm, chú vui vẻ chia sẻ với chúng tôi:



“ Từ xưa giờ, tất cả hàng hóa Nhật đã nổi tiếng là chất lượng tốt. Chính bản thân chú là người trực tiếp sử dụng cám Nhật cũng nhận thấy là cám Nhật chất lượng tương đương hoặc hơn hẳn so với cám của các công ty hàng đầu khác trên thị trường. Điều mong muốn của cô chú là công ty luôn giữ chất lượng cám ổn định. Riêng sản phẩm Genki 220, thích hợp với điều kiện chuồng trại và kỹ thuật chăn nuôi của chú lẫn khách hàng.

”

Cô Năm Hòa (Xã An Thạnh Mỏ Cày Nam Bến Tre)

Chuyển sang sử dụng cám Nhật chưa lâu nhưng cô Năm Hòa cũng có nhận định khách quan ban đầu về cám Nhật.

“ Từ khi sử dụng cám Nhật đến giờ, cô cảm thấy hài lòng với chất lượng cám Nhật. Hai lứa heo con vừa rồi cô cho ăn Genki 220, heo con ăn nhiều lớn nhanh, nói chung là đạt.

Cô còn chia sẻ thêm:

... chăm sóc heo cực lắm, để nuôi heo đạt hiệu quả tốt thì ngoài yếu tố cám phải có chất lượng tốt thì cần phải chăm sóc cho con heo nữa. ”

Cũng như hầu hết các khách hàng, Cô Năm Hòa mong muốn công ty giữ chất lượng ổn định như lúc ban đầu giới thiệu sản phẩm ra thị trường.

Công ty TNHH thức ăn chăn nuôi Kyodo Sojitz luôn cam kết cung cấp đến quý bà con chăn nuôi Việt Nam sản phẩm chất lượng tốt ổn định và an toàn thực phẩm. ✨





VÙNG ĐẤT CỦA LOẠI THỊT BÒ ĐẸT HƠN CẢ Ở KOBE

Gifu là một tỉnh ở khu vực trung tâm Nhật Bản nổi tiếng với đầu tây, hồng Fuyu và đặc sản bò Hida, đắt đỏ hơn cả thịt bò Kobe trứ danh.

Vậy những điều gì làm cho thịt bò Hida ngon hơn, giá trị hơn thịt bò Kobe? Hãy cùng tới thăm các trang trại nuôi bò Hida ở Nhật Bản để tìm lời giải đáp về loại thịt bò trứ danh này.



Giống bò lông đen được nuôi dưỡng tại tỉnh Gifu thuộc một trong 4 giống bò ngon nhất Xuất hiện ở Nhật Bản vào khoảng thập niên 1980. Năm 1982, chú bò có tên Yasufuku của tỉnh Gifu đã giành giải thưởng bò đực tốt nhất trên toàn Nhật Bản. Nó được xem là “cha đẻ” của giống bò Hida này.



Để tạo ra những miếng thịt bò “mềm đến mức gần như tan chảy trong miệng”, quá trình nuôi dưỡng những con bò Hida rất khắt khe:

- ❖ Kỹ thuật nuôi dưỡng tuyệt vời
- ❖ Thức ăn bổ dưỡng như lúa non, cỏ tươi, tắm bằng nước ấm, uống nước tinh khiết thậm chí là cả bia để kích thích tiêu hóa.
- ❖ Nhiệt độ chuồng còn phải luôn duy trì ở mức độ 27-28 độ C và được kiểm tra nghiêm ngặt.
- ❖ Liệu pháp giúp bò thư giãn: cho bò nghe nhạc giao hưởng êm nhẹ từ sáng sớm đến hoàng hôn, massage hàng ngày bằng “chối rơm” để giúp thư giãn và đánh tan lượng mỡ thừa
- ❖ Ở một số trang trại bò còn được tắm bằng rượu shochu để làm đẹp da, đồng thời giúp giải độc cho bò.



Chất lượng thịt bò Nhật Bản được đánh giá dựa trên nhiều tiêu chuẩn, trong đó quan trọng nhất là tiêu chuẩn về tỷ lệ thịt và mỡ được gọi là B.M.S.



Có tất cả 12 mức B.M.S, dựa theo những yếu tố này mà hiện nay thịt bò Hida được đánh giá còn “tiêu chuẩn” và “khắt khe” hơn cả thịt bò Kobe

Một con bò Hida đã mổ xong có giá vào khoảng 10 triệu yên (1.7 tỷ đồng). Mỗi con bò tách được khoảng 300 kg thịt. Thịt bò Hida đem đi thi đấu với các loại thịt bò khác ở Nhật có giá lên tới 50.000 ven một kg (gần 9 triệu đồng).





Để cho ra loại thịt bò có chất lượng thượng hạng, theo những nhà chăn nuôi Nhật Bản thì kỹ thuật nuôi không phải là yếu tố quyết định hoàn toàn đến chất lượng thịt bò. Tại Gifu thì yếu tố di truyền nòi giống và đặc biệt thổ nhưỡng mới là yếu tố “tối quan trọng”.



SẢN PHẨM



ĐÒNG SẢN PHẨM DÙNG NUÔI GIA CẦM



日本の技術—ベトナム人の健康 CÔNG NGHỆ NHẬT BẢN - SỨC KHỎE NGƯỜI VIỆT NAM



sách không bán

Sách chuyên quảng cáo



CÔNG TY TNHH THỨC ĂN CHĂN NUÔI KYODO SOJITZ

Địa chỉ: Lô F5-F6-F7-F8 KCN Thịnh Phát, xã Lương Bình, huyện Bến Lức, tỉnh Long An.
ĐT: (84) 72 363 8383 FAX: (84) 72 363 8282

Chịu trách nhiệm xuất bản: Giám đốc Nguyễn Thế Sơn
Chịu trách nhiệm nội dung: Tổng biên tập Lê Thị Thu Hương
Biên tập: Phương Lam Giang, Nguyễn Trần Nguyên
In 2.000 cuốn, khổ (19x27)cm tại công ty TNHH MTV Tân Á Châu
Địa chỉ: 243 Xô Viết Nghệ Tĩnh, P.17, Q. Bình Thạnh, Tp. Hồ Chí Minh
Giấy DKXB số 3504 - 2015/CXBIPH/05-86/TH
Quyết định xuất bản số 446/QĐ - NXBTT, cấp ngày 01 tháng 12 năm 2015
ISBN: 978-604-945-337-3 - Sách chuyên quảng cáo, sách không bán
In xong nộp lưu chiểu tháng 12/2015

